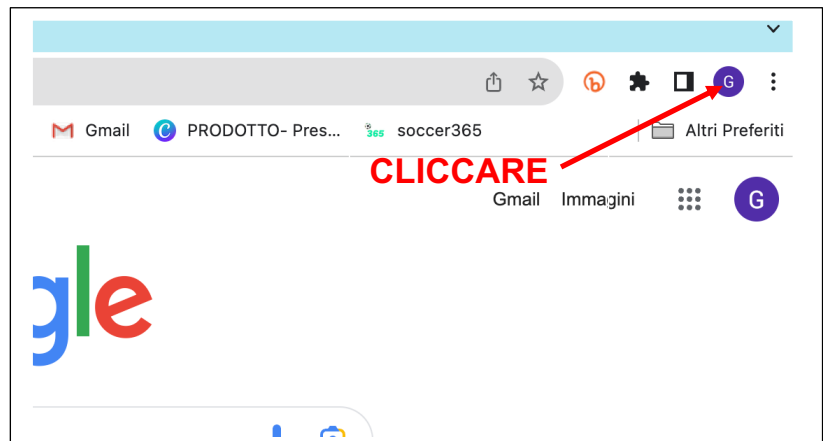


## PROCEDURA PER ACCESSO ACCOUNT GOOGLE WORKSPACE (ISTITUZIONALE)

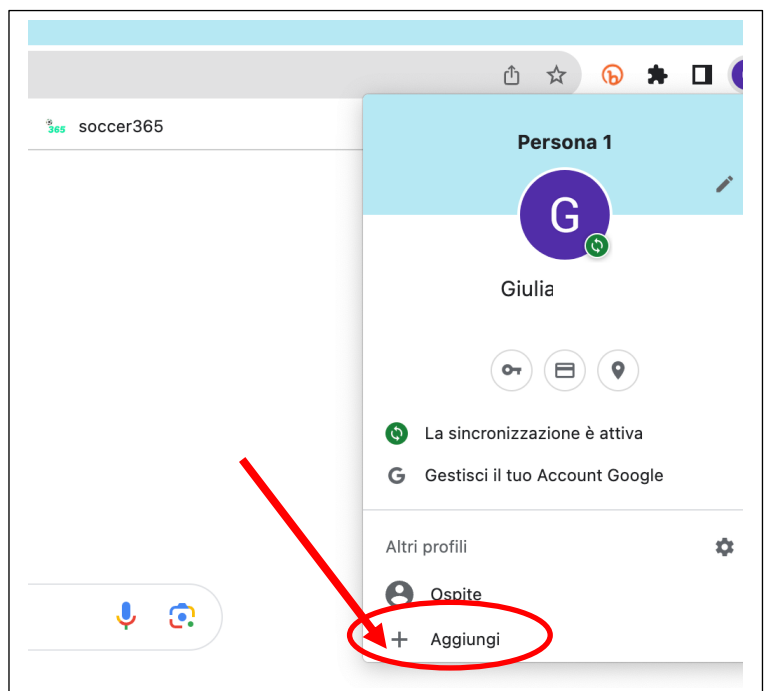
1

Aprire pagina di GOOGLE CHROME

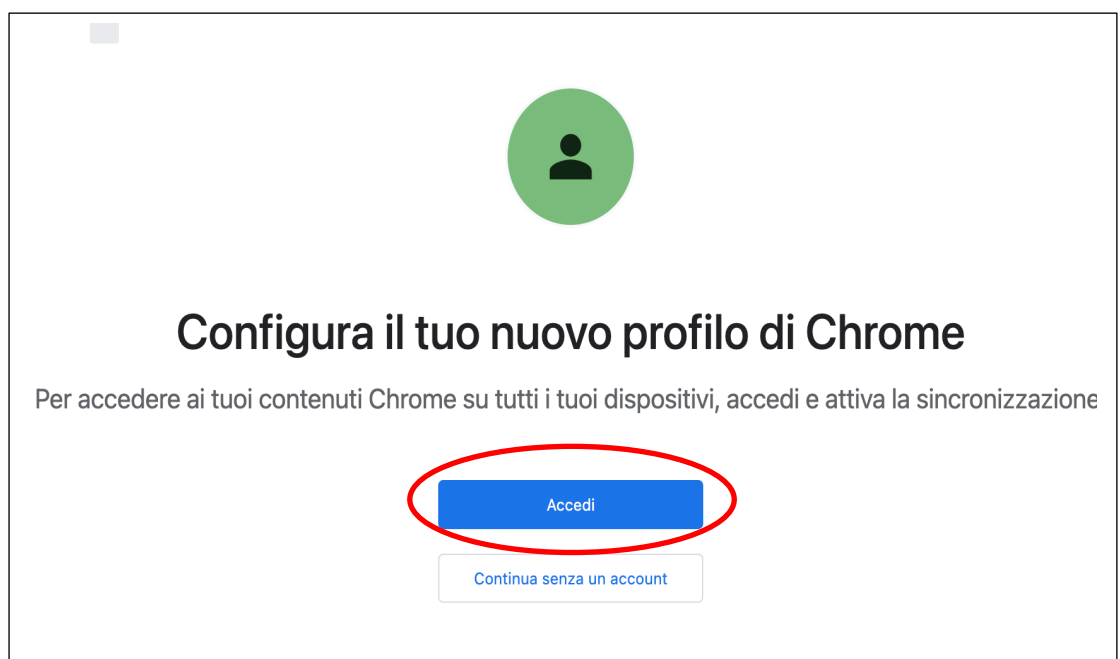


2

Aggiungere nuovo account (persona)



3



4

Inserire l'account istituzionale

Google

## Accesso a Chrome

Utilizza il tuo Account Google

Indirizzo email o numero di telefono

nomecognome @icsecondomilazzo.edu.it

[Non ricordi l'indirizzo email?](#)

Non si tratta del tuo computer? Utilizza la modalità ospite per accedere privatamente. [Scopri di più](#)

[Crea un account](#) [Avanti](#)

5

Inserire la password impostata al primo accesso

Google

## Nome Cognome

@icsecondomilazzo.edu.it

nomecognome

Inserisci la password

Mostra password

[Password dimenticata?](#) [Avanti](#)

6

